



SYNTHESE des COMPTES

Module informatisé de publication des comptes annuels



Commune de : **SAINT-NICOLAS**

Adresse de l'administration:

Date d'arrêt du compte par le conseil:

Date d'approbation de la Tutelle:

Type document:

Exercice:

Directeur Général: CLAUDE MATHY

Tél: 042547151
Fax: 042547156
Email: claudemathy@saint-nicolas.be


Directeur Financier: Vincent RUIZ

Tél: 042547100
Fax: 042547162

Email: vincent.ruiz@saint-nicolas.be

Evolution du résultat budgétaire ordinaire					
	Budget	Budget	Budget	Budget	Budget
Exercices:	2015	2016	2017	2018	2019
Résultats Exercice Propre*	898.154	1.525.856	1.548.149	438.266	732.384
Résultat global* (avec exercices antérieurs et prélèvements)	868.230	1.095.372	4.038.064	5.021.396	7.714.523

* Montant arrondi à l'euro



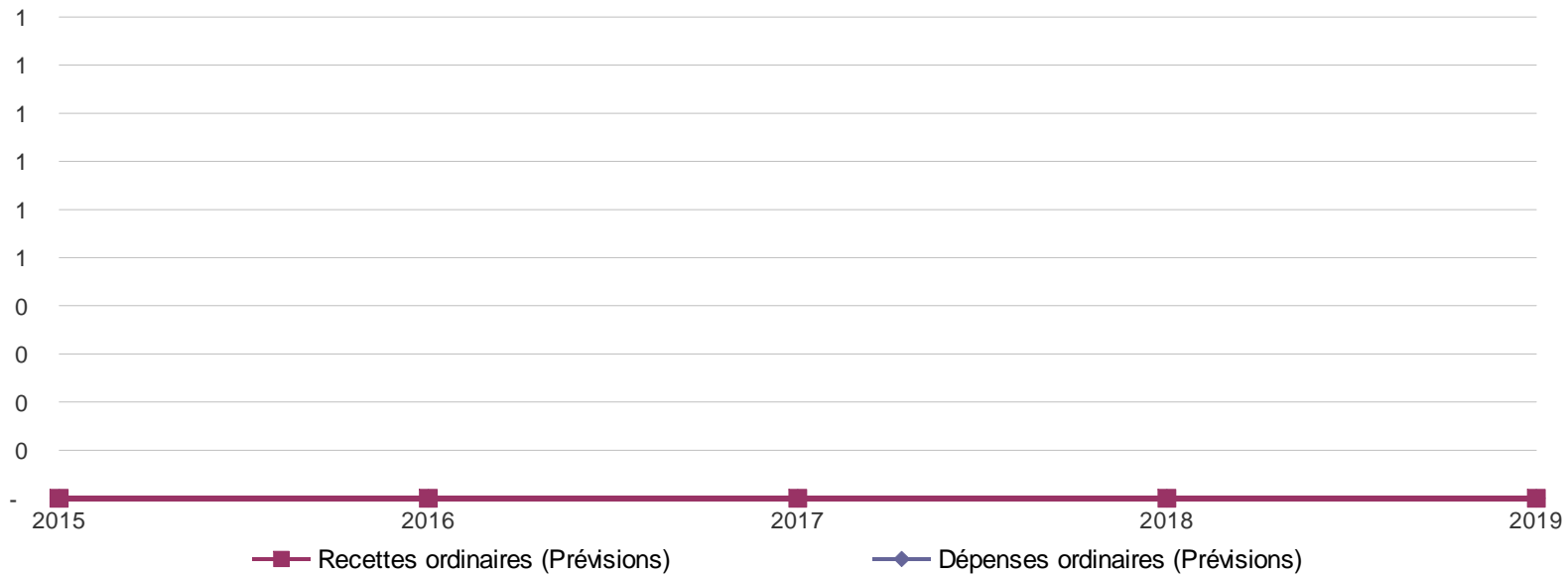
Ventilation économique des dépenses et des recettes ordinaires					
	Budget	Budget	Budget	Budget	Budget
	Dépenses ordinaires (Prévisions)				
Exercices:	2015	2016	2017	2018	2019
Personnel	12.279.750,54	12.261.834,20	12.239.987,24	12.808.101,40	13.627.854,33
Fonctionnement	3.835.442,74	3.948.280,44	4.014.169,37	3.967.460,37	4.290.268,69
Transferts	7.148.223,49	7.534.151,15	7.835.145,05	8.257.748,20	8.522.484,28
Dette	2.503.259,38	2.480.921,21	2.493.156,04	2.960.325,90	3.270.001,11
Prélèvements (hors 060)	214.240,00	217.000,00	217.000,00	222.000,00	222.000,00
Total (exercice propre)*	25.980.916	26.442.187	26.799.458	28.215.636	29.932.608
Exercices antérieurs	140.978,92	430.483,94	465.168,24	158.378,92	464.011,90
Prélèvements	0,00	0,00	0,00	0,00	0,00
Total général*	26.121.895	26.872.671	27.264.626	28.374.015	30.396.620

* Montant arrondi à l'euro

Recettes ordinaires (Prévisions)					
Exercices:	2015	2016	2017	2018	2019
Prestation	961.139,20	991.439,20	1.121.298,15	1.140.598,15	1.457.789,15
Transferts	24.749.751,69	25.909.730,80	26.212.542,12	26.579.073,17	28.354.988,54
Dette	932.995,99	890.486,13	896.175,12	875.434,75	852.214,55
Prélèvements	235.182,91	176.387,18	117.591,46	58.795,73	0,00
Total (exercice propre)*	26.879.070	27.968.043	28.347.607	28.653.902	30.664.992
Exercices antérieurs	111.054,83	0,00	2.955.082,59	4.741.509,04	7.446.150,64
Prélèvements	0,00	0,00	0,00	0,00	0,00
Total général*	26.990.125	27.968.043	31.302.689	33.395.411	38.111.143

* Montant arrondi à l'euro

Evolution des recettes et des dépenses ordinaires (exercice propre)



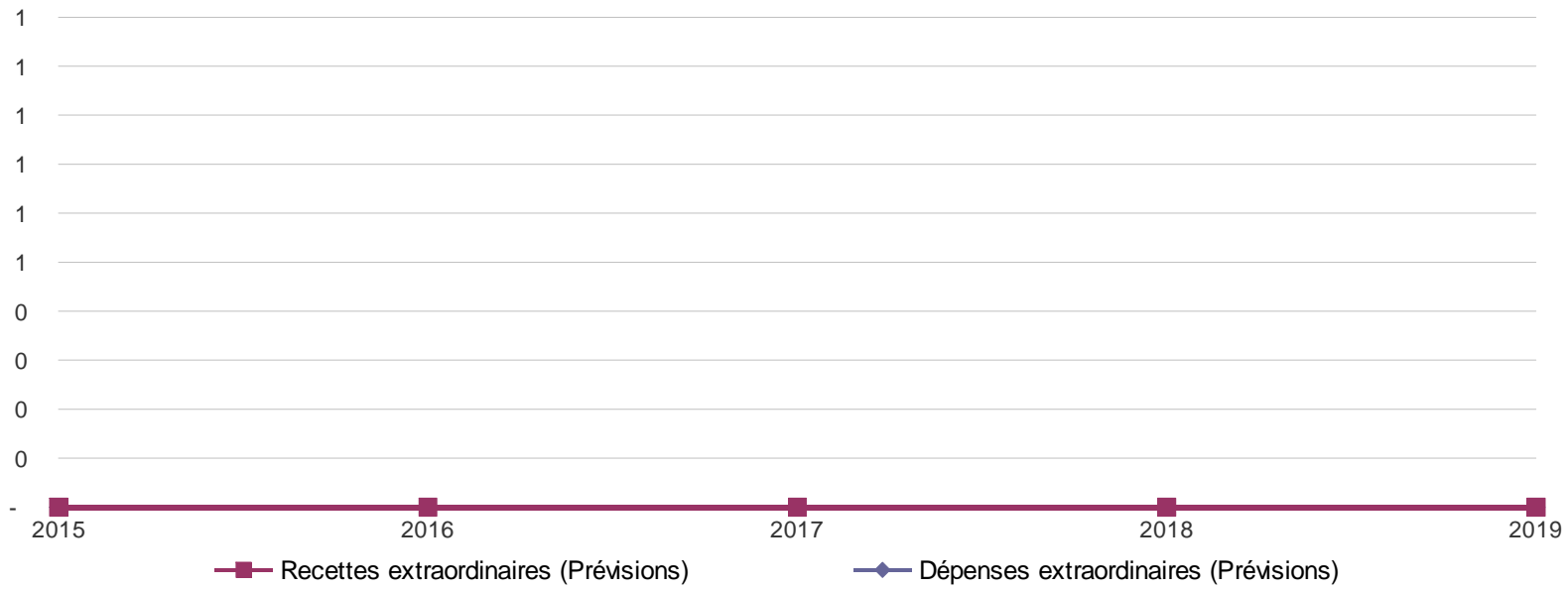
Ventilation économique des dépenses et des recettes extraordinaires					
	Budget	Budget	Budget	Budget	Budget
	Dépenses extraordinaires (Prévisions)				
Exercices:	2015	2016	2017	2018	2019
Transferts	700.000,00	700.000,00	700.000,00	700.000,00	0,00
Investissements	8.778.198,17	9.076.500,00	12.333.000,00	10.892.000,00	11.087.000,00
Dette	5.769,70	5.769,70	15.464,75	15.464,75	15.851,91
Prélèvements	0,00	0,00	0,00	0,00	0,00
	235.182,91	176.387,18	117.591,46	58.795,73	0,00
Total (exercice propre)*	9.719.151	9.958.657	13.166.056	11.666.260	11.102.852
Exercices antérieurs	0,00	943.930,37	321.255,97	3.627.882,79	2.116.212,81
Prélèvements	50.000,00	94.569,45	2.214.520,18	525.000,00	125.000,00
Total général*	9.769.151	10.997.157	15.701.832	15.819.143	13.344.065

* Montant arrondi à l'euro

Recettes extraordinaires (Prévisions)					
Exercices:	2015	2016	2017	2018	2019
Transferts	2.462.500,00	2.233.501,00	1.986.245,42	1.254.000,00	1.125.000,00
Investissements	50.000,00	25.000,00	525.000,00	525.000,00	125.000,00
Dette	5.581.489,38	7.997.193,23	10.795.711,31	12.474.824,52	11.741.212,81
Prélèvements	0,00	0,00	0,00	0,00	0,00
Total (exercice propre)*	8.093.989	10.255.694	13.306.957	14.253.825	12.991.213
Exercices antérieurs	255.289,01	0,00	0,00	0,00	0,00
Prélèvements	1.793.463,22	1.841.782,40	2.394.875,63	1.565.318,75	352.851,91
Total général*	10.142.742	12.097.477	15.701.832	15.819.143	13.344.065

* Montant arrondi à l'euro

Evolution des recettes et des dépenses ordinaires (exercice propre)



Ventilation fonctionnelle					
Evolution des dépenses ordinaires (exercice propre)					
	Budget	Budget	Budget	Budget	Budget
	2015	2016	2017	2018	2019
0 Recettes et dépenses générales	952.204,11	1.144.292,53	989.252,53	985.357,55	995.617,21
1 Administration générale	4.133.055,06	4.141.248,28	4.421.064,21	4.544.096,65	4.902.077,59
3 Sécurité	2.988.122,89	3.121.004,38	3.185.486,78	3.340.386,66	3.466.302,51
4 Voiries-communications	4.339.913,14	4.260.189,68	4.174.187,99	4.599.584,58	4.572.588,90
5 Industrie - commerce	15.000,00	25.000,00	25.000,00	25.000,00	25.000,00
6 Sylviculture- Agriculture	0,00	0,00	0,00	0,00	0,00
70>75 Enseignement	3.203.639,21	3.205.345,02	3.197.647,48	3.204.169,70	3.323.370,56
76>77 Culture et sports	1.460.014,06	1.677.554,95	1.564.336,91	1.556.638,17	1.785.138,62
78 Radio, télévision, presse	0,00	0,00	0,00	0,00	0,00
79 Culte	86.523,20	80.752,68	84.545,97	86.054,34	87.063,09
80>86 Action Sociale	5.750.172,55	5.638.469,20	5.772.136,17	6.077.250,91	7.088.768,31
87 Santé publique et hygiène	2.944.413,23	3.241.389,53	3.282.599,65	3.696.410,09	3.600.155,30
90>92 Logement	73.666,39	73.727,54	70.013,62	70.553,83	56.397,90
93 Aménagement du territoire	34.192,31	33.186,39	33.186,39	30.133,39	30.128,42

Ventilation fonctionnelle					
Evolution des recettes ordinaires (exercice propre)					
	Budget	Budget	Budget	Budget	Budget
	2015	2016	2017	2018	2019
0 Recettes et dépenses générales	21.375.923,74	22.483.505,52	25.687.857,48	27.528.536,72	31.417.231,04
1 Administration générale	427.212,15	417.453,39	574.339,97	591.546,48	584.248,47
3 Sécurité	42.000,00	100.704,67	73.112,68	107.201,32	123.553,48
4 Voiries-communications	425.899,11	444.460,76	352.713,63	340.477,35	352.801,97
5 Industrie - commerce	868.542,42	848.470,02	853.525,75	853.525,75	969.574,02
6 Sylviculture- Agriculture	0,00	0,00	0,00	0,00	0,00
70>75 Enseignement	1.139.087,81	1.140.527,91	1.160.783,22	1.263.224,74	1.392.778,01
76>77 Culture et sports	286.946,84	249.886,54	289.379,25	278.443,99	264.854,58
78 Radio, télévision, presse	0,00	0,00	0,00	0,00	0,00
79 Culte	0,00	0,00	0,00	0,00	0,00
80>86 Action Sociale	1.780.888,78	1.629.662,60	1.662.144,55	1.746.269,83	2.321.454,73
87 Santé publique et hygiène	643.623,77	653.371,90	648.832,91	686.184,66	684.646,58
90>92 Logement	0,00	0,00	0,00	0,00	0,00
93 Aménagement du territoire	0,00	0,00	0,00	0,00	0,00

Ventilation fonctionnelle					
Evolution des dépenses extraordinaires (exercice propre)					
	Budget	Budget	Budget	Budget	Budget
	2015	2016	2017	2018	2019
0 Recettes et dépenses générales	285.182,91	1.214.887,00	2.653.367,61	4.211.678,52	2.241.212,81
1 Administration générale	2.738.698,17	2.350.000,00	2.701.000,00	2.310.000,00	1.995.000,00
3 Sécurité	0,00	0,00	0,00	0,00	0,00
4 Voiries-communications	3.635.000,00	3.130.000,00	5.320.000,00	4.810.000,00	3.550.000,00
5 Industrie - commerce	0,00	0,00	0,00	0,00	0,00
6 Sylviculture- Agriculture	0,00	0,00	0,00	0,00	0,00
70>75 Enseignement	71.000,00	165.000,00	190.000,00	325.000,00	1.520.000,00
76>77 Culture et sports	975.000,00	1.665.000,00	1.675.000,00	2.515.000,00	2.460.000,00
78 Radio, télévision, presse	0,00	0,00	0,00	0,00	0,00
79 Culte	0,00	0,00	0,00	0,00	0,00
80>86 Action Sociale	1.612.000,00	1.800.000,00	2.305.500,00	745.000,00	730.000,00
87 Santé publique et hygiène	452.269,70	672.269,70	856.964,75	902.464,75	847.851,91
90>92 Logement	0,00	0,00	0,00	0,00	0,00
93 Aménagement du territoire	0,00	0,00	0,00	0,00	0,00

Ventilation fonctionnelle					
Evolution des recettes extraordinaires (exercice propre)					
	Budget	Budget	Budget	Budget	Budget
	2015	2016	2017	2018	2019
0 Recettes et dépenses générales	2.283.935,14	2.018.169,58	3.109.891,09	1.624.114,48	352.851,91
1 Administration générale	1.897.811,95	1.842.954,46	2.495.923,54	2.608.805,06	1.830.500,00
3 Sécurité	0,00	0,00	0,00	0,00	0,00
4 Voiries-communications	2.789.494,52	3.394.494,53	4.937.791,64	5.053.285,29	5.527.576,00
5 Industrie - commerce	0,00	0,00	0,00	0,00	0,00
6 Sylviculture- Agriculture	0,00	0,00	0,00	0,00	0,00
70>75 Enseignement	130.000,00	660.504,84	610.697,16	680.697,16	1.520.000,00
76>77 Culture et sports	975.000,00	1.609.250,00	1.759.676,71	2.721.242,61	2.663.136,81
78 Radio, télévision, presse	0,00	0,00	0,00	0,00	0,00
79 Culte	0,00	0,00	0,00	0,00	0,00
80>86 Action Sociale	1.610.000,00	1.800.000,00	1.552.249,00	1.911.145,45	670.000,00
87 Santé publique et hygiène	456.500,00	772.103,22	1.235.603,22	1.219.853,22	780.000,00
90>92 Logement	0,00	0,00	0,00	0,00	0,00
93 Aménagement du territoire	0,00	0,00	0,00	0,00	0,00

Commentaires

093
19
1

Glossaire

Termes

Définitions:

Exercice propre	L'exercice du document allant du 1er janvier au 31 décembre
Exercices antérieurs	Les opérations antérieures à l'exercice propre
Résultat global	Le boni ou le mali de l'exercice propre cumulé avec celui des exercices antérieurs
Dépenses de transfert	Dépenses effectuées à destination de tiers à la commune (d'autres institutions, organismes, ménages ..)
Recettes de transfert	Recettes en provenance de tiers (subsides, taxes, ...)
Recettes de prestation	Recettes découlant de services payants rendus par la commune, de location de locaux, droits d'entrée ...
Dépenses de prélèvements	Sommes prélevées sur les excédents budgétaires par la commune pour alimenter les fonds de réserves ordinaires ou extraordinaires (pour financer des dépenses d'investissement sur fonds propres) ou des provisions (pour faire face aux charges futures importantes)
Recettes de prélèvements	Utilisation des fonds de réserve et des provisions (constitués au moyen des dépenses de prélèvement)
Ordinaire	Les recettes et dépenses nécessaires au fonctionnement de la commune (subventions , salaires,électricité,fournitures,...)
Extraordinaire	Les dépenses et leurs moyens de financement afférentes aux investissements (travaux importants, rénovations, achat de matériel et de véhicules etc ...)

093
19
1

rs

itions,

rs, de

er des
enses
à des

enses

taxes,

ments