



SYNTHÈSE des COMPTES

Module informatisé de publication des comptes annuels



Commune de : **SAINT-NICOLAS**

Adresse de l'administration:

Date d'arrêt du compte par le conseil:

Date d'approbation de la Tutelle:

Type document:

Exercice:

Directeur Général: LEFEBVRE PIERRE

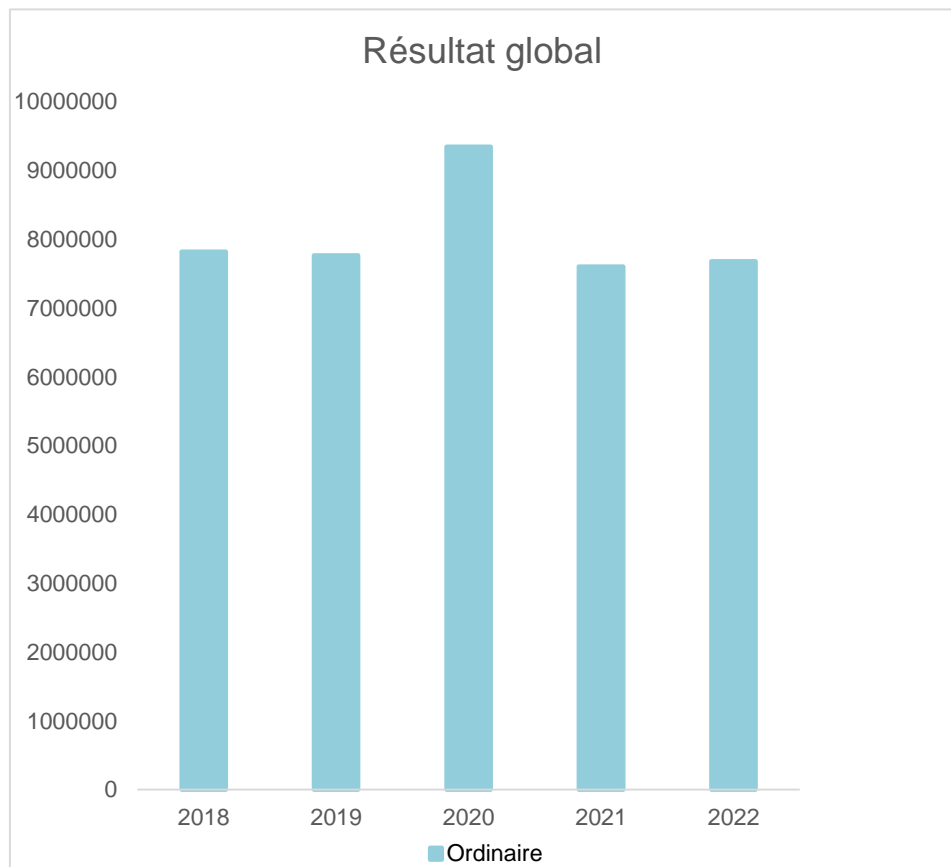
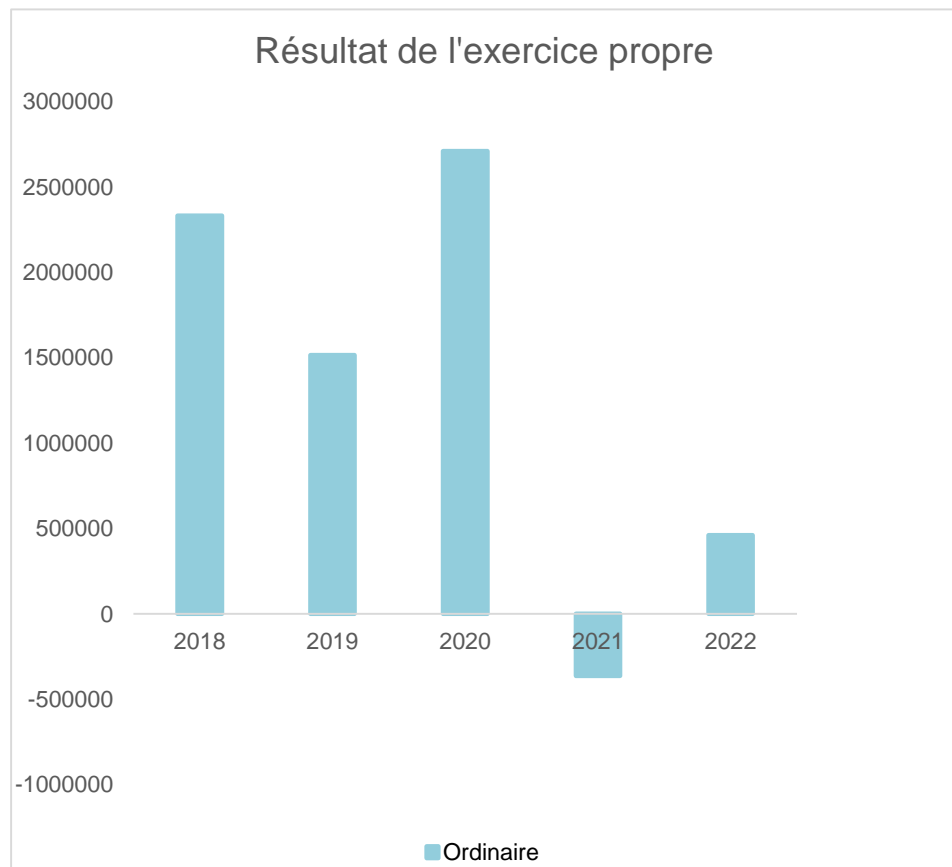
Tél: 042547110
Fax: 042547161
Email: pierre.lefebvre@saint-nicolas.be

Directeur Financier: Vincent RUIZ

Tél: 042547100
Fax: 042547162
Email: vincent.ruiz@saint-nicolas.be

Evolution du résultat budgétaire ordinaire					
	Compte	Compte	Compte	Compte	Compte
Exercices:	2018	2019	2020	2021	2022
Résultats Exercice Propre*	2.333.422	1.515.750	2.712.287	-362.945	460.376
Résultat global* (avec exercices antérieurs et prélèvements)	7.822.175	7.767.387	9.346.438	7.604.083	7.679.023

* Montant arrondi à l'euro



Synthèse des Comptes	Administration communale de SAINT-NICOLAS	Code INS	62093
		Exercice:	2022
Modèle officiel généré par l'application eComptes © SPW Intérieur et Action Sociale		<i>Version:</i>	1

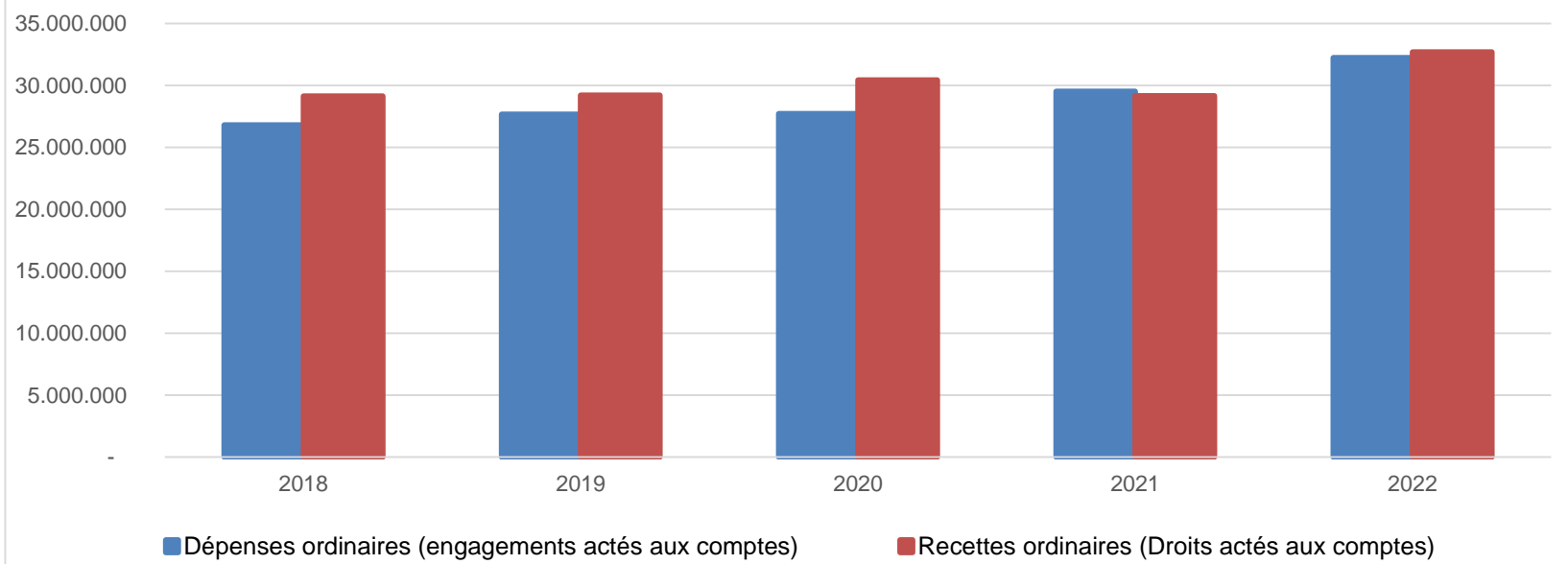
Ventilation économique des dépenses et des recettes ordinaires					
	Compte	Compte	Compte	Compte	Compte
	Dépenses ordinaires (engagements actés aux comptes)				
Exercices:	2018	2019	2020	2021	2022
Personnel	12.789.678,05	13.590.698,59	13.603.319,25	14.233.002,08	15.369.402,14
Fonctionnement	3.073.097,88	2.988.764,92	2.780.808,96	3.111.320,43	4.339.580,88
Transferts	8.098.741,34	8.323.178,13	8.501.342,41	9.129.374,54	9.114.035,67
Dette	2.672.368,62	2.603.322,61	2.641.403,27	2.851.263,25	2.904.033,81
Prélèvements (hors 060)	175.054,95	175.054,95	200.000,00	200.000,00	500.000,00
Total (exercice propre)*	26.808.941	27.681.019	27.726.874	29.524.960	32.227.053
Exercices antérieurs	177.059,73	438.359,68	756.869,12	397.755,48	211.887,89
Prélèvements	0,00	1.200.000,00	500.000,00	1.065.000,00	507.082,90
Total général*	26.986.001	29.319.379	28.983.743	30.987.716	32.946.023

* Montant arrondi à l'euro

Recettes ordinaires (Droits actés aux comptes)					
Exercices:	2018	2019	2020	2021	2022
Prestation	983.492,57	1.007.228,57	890.706,92	1.066.411,84	1.254.883,46
Transferts	26.559.744,51	27.217.921,71	28.954.744,19	27.820.498,22	31.007.039,81
Dette	1.599.126,20	620.972,38	418.655,12	100.049,80	425.504,84
Prélèvements	0,00	350.646,21	175.054,95	175.054,95	0,00
Total (exercice propre)*	29.142.363	29.196.769	30.439.161	29.162.015	32.687.428
Exercices antérieurs	5.665.812,41	7.889.997,39	7.891.020,31	9.424.825,91	7.937.617,92
Prélèvements	0,00	0,00	0,00	4.957,87	0,00
Total général*	34.808.176	37.086.766	38.330.181	38.591.799	40.625.046

* Montant arrondi à l'euro

Evolution des recettes et des dépenses ordinaires (exercice propre)



Synthèse des Comptes	Administration communale de SAINT-NICOLAS	Code INS	62093
		Exercice:	2022
Modèle officiel généré par l'application eComptes © SPW Intérieur et Action Sociale		<i>Version:</i>	1

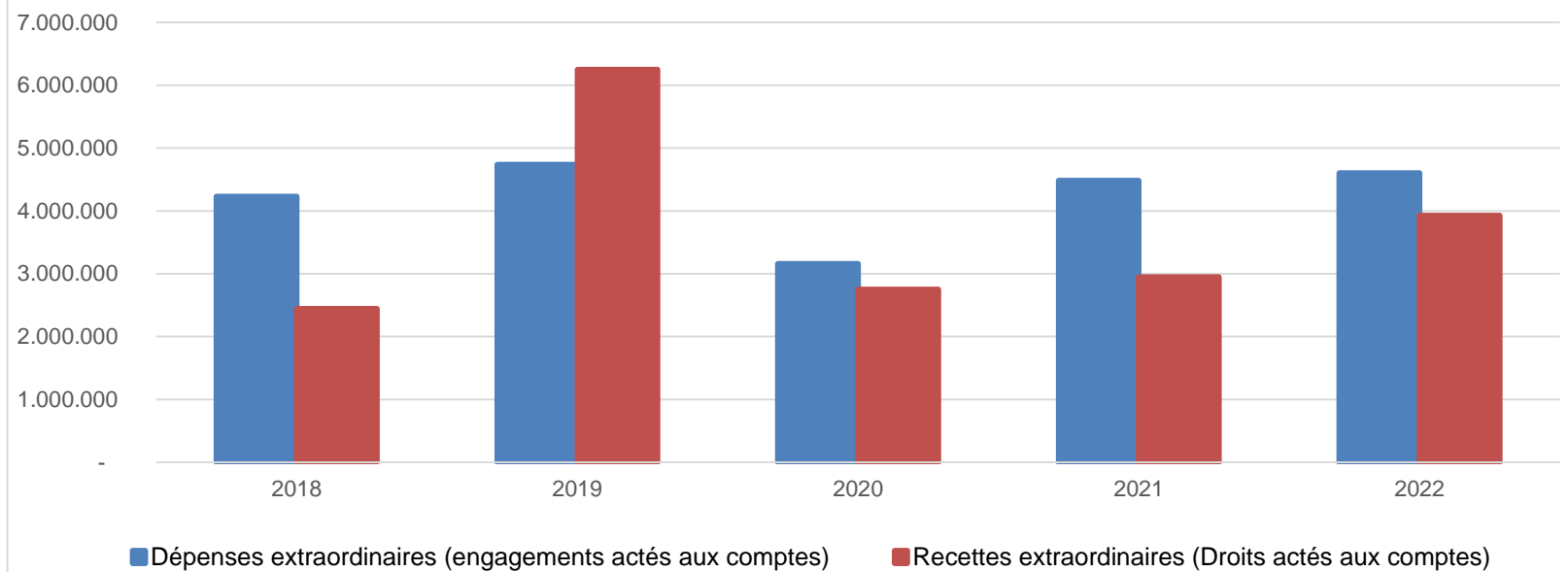
Ventilation économique des dépenses et des recettes extraordinaires					
	Compte	Compte	Compte	Compte	Compte
	Dépenses extraordinaires (engagements actés aux comptes)				
Exercices:	2018	2019	2020	2021	2022
Transferts	0,00	50.727,64	258.449,75	735.500,00	0,00
Investissements	4.214.158,85	3.978.678,11	2.885.438,39	3.726.829,01	4.568.665,88
Dette	15.464,75	705.454,56	15.851,91	19.517,31	34.704,91
Prélèvements	0,00	0,00	0,00	0,00	0,00
	0,00	0,00	0,00	0,00	0,00
Total (exercice propre)*	4.229.624	4.734.860	3.159.740	4.481.846	4.603.371
Exercices antérieurs	4.225.399,20	3.968.301,71	2.897.723,53	3.084.230,75	4.022.593,48
Prélèvements	124.325,59	1.436.706,51	60.523,44	65.340,11	1.691.829,26
Total général*	8.579.348	10.139.869	6.117.987	7.631.417	10.317.794

* Montant arrondi à l'euro

Recettes extraordinaires (Droits actés aux comptes)					
Exercices:	2018	2019	2020	2021	2022
Transferts	63.090,00	1.483.382,61	144.500,00	476.510,00	2.183.919,13
Investissements	87.231,07	21.838,10	39.239,41	19.295,88	0,00
Dette	2.291.781,89	4.744.723,48	2.568.925,56	2.452.852,75	1.742.064,58
Prélèvements	0,00	0,00	0,00	0,00	0,00
Total (exercice propre)*	2.442.103	6.249.944	2.752.665	2.948.659	3.925.984
Exercices antérieurs	423.564,47	0,00	0,00	0,00	0,00
Prélèvements	883.225,35	793.157,85	194.282,57	602.828,97	641.235,60
Total général*	3.748.893	7.043.102	2.946.948	3.551.488	4.567.219

* Montant arrondi à l'euro

Evolution des recettes et des dépenses extraordinaires (exercice propre)



Ventilation fonctionnelle					
Evolution des dépenses ordinaires (exercice propre)					
Compte	Compte	Compte	Compte	Compte	
2018	2019	2020	2021	2022	
0 Recettes et dépenses générales	870.464,33	2.124.043,58	1.156.328,46	1.774.221,17	1.483.567,83
1 Administration générale	4.193.195,33	4.331.073,97	4.388.477,96	4.398.913,91	4.869.543,86
3 Sécurité	3.306.276,67	3.328.833,73	3.195.602,22	3.172.276,98	3.159.925,27
4 Voiries-communications	4.107.936,42	4.218.657,94	4.277.253,65	4.541.650,90	5.023.506,21
5 Industrie - commerce	18.020,40	21.986,48	850,78	243.965,08	111.333,03
6 Sylviculture- Agriculture	0,00	0,00	0,00	0,00	0,00
70>75 Enseignement	3.184.831,24	3.253.437,48	3.221.208,29	3.428.511,03	3.984.653,68
76>77 Culture et sports	1.551.293,64	1.555.701,68	1.491.366,16	1.847.620,54	2.141.667,93
78 Radio, télévision, presse	0,00	0,00	0,00	0,00	0,00
79 Culte	73.239,91	71.484,20	77.648,02	83.485,42	78.717,63
80>86 Action Sociale	6.001.986,14	6.456.223,09	6.660.227,15	7.007.759,62	7.568.612,35
87 Santé publique et hygiène	3.400.126,78	3.432.395,19	3.672.147,28	4.007.335,18	4.229.404,11
90>92 Logement	71.696,90	56.709,73	54.796,90	52.934,67	52.383,14
93 Aménagement du territoire	29.873,08	30.472,13	30.967,02	31.285,80	30.820,36

Ventilation fonctionnelle					
Evolution des recettes ordinaires (exercice propre)					
Compte	Compte	Compte	Compte	Compte	
2018	2019	2020	2021	2022	
0 Recettes et dépenses générales	28.517.472,99	31.649.775,80	32.732.511,91	33.232.305,32	35.833.696,28
1 Administration générale	457.675,07	455.440,91	525.150,62	474.401,90	489.279,14
3 Sécurité	106.402,74	56.712,40	20.224,22	21.130,20	19.448,94
4 Voiries-communications	344.101,67	259.862,59	344.301,82	332.598,00	112.707,29
5 Industrie - commerce	1.716.299,54	773.214,61	569.561,51	245.098,78	586.790,72
6 Sylviculture- Agriculture	0,00	0,00	0,00	0,00	0,00
70>75 Enseignement	1.216.278,45	1.342.907,65	1.427.025,36	1.431.927,15	1.443.875,13
76>77 Culture et sports	188.880,73	168.874,12	124.171,89	223.053,91	78.603,59
78 Radio, télévision, presse	0,00	0,00	0,00	0,00	0,00
79 Culte	0,00	0,00	0,00	0,00	0,00
80>86 Action Sociale	1.562.616,87	1.659.158,12	1.767.391,04	1.762.526,92	1.388.451,82
87 Santé publique et hygiène	635.921,24	675.460,06	780.483,12	838.396,41	342.077,21
90>92 Logement	0,00	0,00	0,00	0,00	0,00
93 Aménagement du territoire	0,00	0,00	0,00	0,00	0,00

Ventilation fonctionnelle					
Evolution des dépenses extraordinaires (exercice propre)					
Compte	Compte	Compte	Compte	Compte	
2018	2019	2020	2021	2022	
0 Recettes et dépenses générales	124.325,59	2.668.904,38	908.284,38	1.561.906,57	3.110.640,29
1 Administration générale	376.045,44	1.118.733,38	1.099.053,08	739.576,04	436.571,35
3 Sécurité	0,00	0,00	0,00	0,00	0,00
4 Voiries-communications	2.296.316,59	1.656.370,97	1.226.777,69	1.837.383,28	2.581.295,06
5 Industrie - commerce	0,00	0,00	0,00	0,00	0,00
6 Sylviculture- Agriculture	0,00	0,00	0,00	0,00	0,00
70>75 Enseignement	566.396,67	479.006,63	315.832,05	386.723,24	860.133,78
76>77 Culture et sports	166.459,46	283.239,31	324.982,79	300.791,41	248.853,39
78 Radio, télévision, presse	0,00	0,00	0,00	0,00	0,00
79 Culte	0,00	0,00	0,00	0,00	0,00
80>86 Action Sociale	362.889,85	180.019,47	21.203,45	849.057,57	64.701,02
87 Santé publique et hygiène	461.515,59	335.705,31	171.890,99	368.314,78	411.816,19
90>92 Logement	0,00	0,00	0,00	0,00	0,00
93 Aménagement du territoire	0,00	0,00	0,00	0,00	0,00

Ventilation fonctionnelle					
Evolution des recettes extraordinaires (exercice propre)					
Compte	Compte	Compte	Compte	Compte	
2018	2019	2020	2021	2022	
0 Recettes et dépenses générales	1.307.599,82	2.163.215,15	194.282,57	602.828,97	2.051.475,84
1 Administration générale	417.588,70	473.715,29	251.002,35	687.225,18	405.475,77
3 Sécurité	0,00	0,00	0,00	0,00	0,00
4 Voiries-communications	249.955,73	2.203.306,54	1.960.201,65	549.463,21	1.564.800,44
5 Industrie - commerce	0,00	0,00	0,00	0,00	0,00
6 Sylviculture- Agriculture	0,00	0,00	0,00	0,00	0,00
70>75 Enseignement	308.240,10	698.794,33	43.731,41	284.989,23	0,00
76>77 Culture et sports	40.285,33	658.692,68	93.068,43	763.327,21	271.275,01
78 Radio, télévision, presse	0,00	0,00	0,00	0,00	0,00
79 Culte	0,00	0,00	0,00	0,00	0,00
80>86 Action Sociale	979.494,19	543.531,34	155.629,67	498.925,00	109.219,28
87 Santé publique et hygiène	445.728,91	301.846,71	249.031,46	164.728,80	164.972,97
90>92 Logement	0,00	0,00	0,00	0,00	0,00
93 Aménagement du territoire	0,00	0,00	0,00	0,00	0,00

BILAN**ACTIF**

ACTIFS IMMOBILISES

	Codes	2022	2021
	21/28	67.341.393,29	63.219.887,02
I. Immobilisations incorporelles	21	469.794,40	470.821,50
II. Immobilisations corporelles	22/26	54.389.719,61	52.052.989,68
<u>Patrimoine immobilier</u>			
A. Terres et terrains non bâtis	220	11.668.751,31	11.571.593,90
B. Constructions et leurs terrains	221	26.120.624,51	24.823.088,25
C. Voiries	223	11.696.912,75	11.872.727,92
D. Ouvrages d'art	224	1.067.492,95	1.125.496,97
E. Cours et plans d'eau	226	7.316,44	7.270,98
<u>Patrimoine mobilier</u>			
F. Mobilier, matériel, équipements et signalisation routière.....	230/3	2.341.946,25	2.148.467,98
G. Patrimoine artistique et mobilier divers	234	180.495,63	180.495,63
<u>Autres immobilisations corporelles</u>			
H. Immobilisations en cours d'exécution	24	1.306.179,77	323.848,05
I. Droits réels d'emphythéoses et superficies.....	261	0,00	0,00
J. Immobilisations en location-financement	262/3	0,00	0,00
III. Subsidés d'investissements accordés	25	13.650,00	18.200,00
A. Aux entreprises privées	251	0,00	0,00
B. Aux ménages, ASBL et autres organismes	252	0,00	0,00
C. A l'Autorité supérieure.....	254	0,00	0,00
D. Aux autres pouvoirs publics	256	13.650,00	18.200,00
IV. Promesses de subsidés à recevoir, prêts	27	3.416.060,63	1.660.412,10
A. Promesse de subsidés à recevoir.....	270/4	3.416.060,63	1.660.412,10
B. Prêts accordés	275	0,00	0,00
V. Immobilisations financières	28	9.052.168,65	9.017.463,74
A. Participations et titres à revenus fixes	282/5	9.052.168,65	9.017.463,74
B. Cautionnements versés à plus d'un an	288	0,00	0,00
ACTIFS CIRCULANTS	30/58	8.296.571,90	8.584.891,54
VI. Stocks	301	0,00	0,00
VII. Créances à un an au plus	40/42	4.504.008,41	4.223.052,97
A. Débiteurs	40	1.023.627,57	999.375,96
B. Autres créances.....	41/42	3.480.380,84	3.223.677,01
1. T.V.A. et taxes additionnelles	411/2	644.643,44	651.570,48
2. Subsidés, dons et legs et emprunts	413	535.960,21	399.981,19
3. Intérêts, dividendes et ristournes	415	214.917,90	87.583,48
4. Créances diverses	416/8	2.001.248,25	2.001.025,00
C. Récupérations des remboursements d'emprunts.....	4251	83.611,04	83.516,86
D. Récupération des prêts.....	425/8	0,00	0,00
VIII. Opérations pour compte de tiers	48/A	0	0
IX. Comptes financiers	55/58	3.792.563,49	4.361.838,57
A. Placements de trésorerie à un an au plus	553	0,00	0,00
B. Valeurs disponibles	55	6.189.410,50	5.987.836,52
C. Paiements en cours.....	56/8	-2.396.847,01	-1.625.997,95
X. Comptes de régularisation et d'attente	49/A	41.782,18	392.417,86
TOTAL DE L'ACTIF	21/58	75.679.747,37	72.197.196,42

BILAN**PASSIF**

FONDS PROPRES

	Codes	2022	2021
	10/16	52.183.021,63	47.900.126,35
I'. Capital	10	16.688.832,64	16.688.832,64
II'. Résultats capitalisés	12	6.658.632,57	2.618.586,49
III'. Résultats reportés	13	3.119.475,07	6.393.950,92
A'. Des exercices antérieurs.....	1301	2.716.812,31	4.040.046,08
B'. De l'exercice précédent.....	1302	-362.907,47	2.716.812,31
C'. Du dernier exercice.....	1303	765.570,23	-362.907,47
IV'. Réserves	14	5.589.919,06	4.032.242,50
A'. Fonds de réserve ordinaire.....	14104	0,00	0,00
B'. Fonds de réserve extraordinaire.....	14105	5.589.919,06	4.032.242,50
V'. Subsidés d'investissement, dons et legs reçus	15	19.226.162,29	17.766.513,80
A'. Des entreprises privées	151	36.480,12	41.064,00
B'. Des ménages, des A.S.B.L. et autres organismes	152	24.332,31	25.479,40
C'. De l'Autorité supérieure	154	19.043.108,03	17.558.277,59
D'. Des autres pouvoirs publics	156	122.241,83	141.692,81
VI'. Provisions pour risques et charges	16	900.000,00	400.000,00
DETTES	17/49	23.496.497,43	24.134.691,49
VII'. Dettes à plus d'un an	17	20.687.452,74	21.466.765,28
A'. Emprunts à charge de la commune	171/5	20.113.453,79	20.855.819,52
B'. Emprunts à charge de l'Autorité supérieure.....	1714	573.998,95	610.945,76
C'. Emprunts à charge de tiers.....	172	0,00	0,00
D'. Dettes de location-financement.....	174	0,00	0,00
E'. Emprunts publics	176	0,00	0,00
F'. Dettes diverses à plus d'un an.....	177	0,00	0,00
G'. Garanties reçues à plus d'un an.....	178	0,00	0,00
VIII'. Dettes à un an au plus	43/6	2.899.205,02	2.745.112,42
A'. Dettes financières.....	43	2.535.157,28	2.482.286,58
1'. Remboursements d'emprunts	435	2.521.378,55	2.471.011,32
2'. Charges financières des emprunts	436	13.778,73	11.275,26
3'. Dettes sur comptes-courants.....	433	0,00	0,00
B'. Dettes commerciales	44	-199.129,04	274.458,68
C'. Dettes fiscales, salariales et sociales	45	507.673,95	-75.135,38
D'. Dettes diverses	464/7	55.502,83	63.502,54
IX'. Opérations pour compte de tiers	48/P	-90.160,33	-77.186,21
X'. Comptes de régularisation et d'attente	49/P	228,31	162.378,58
TOTAL DU PASSIF	10/49	75.679.747,37	72.197.196,42

COMPTE DE RESULTATS

	Codes	2022	2021
I. Charges courantes			
A. Achats de matières	60	1.315.052,12	1.045.464,27
B. Services et biens d'exploitation	61	3.089.138,03	2.105.567,92
C. Frais de personnel	62	15.399.402,14	14.264.994,04
D. Subsidés d'exploitation accordés	63	9.173.914,53	9.292.382,81
E. Remboursements des emprunts	64	2.471.011,32	2.484.734,88
F. Charges financières	65	433.404,09	366.915,17
a. Charges financières des emprunts	651/6	433.022,49	365.994,26
b. Charges financières diverses	657	0,00	534,11
c. Frais de la gestion financière	658	381,60	386,80
II. Sous-total (charges courantes)	60/65	31.881.922,23	29.560.059,09
III. Boni courant (II' - II)		1.048.074,55	0,00
IV. Charges résultant de la variation normale des valeurs de bilan, redressements et provisions			
A. Dotations aux amortissements	660	3.282.864,79	3.140.393,98
B. Réductions annuelles de valeurs	661	0,00	0,00
C. Réductions et variations des stocks	662/4	0,00	0,00
D. Redressement des récupérations des remboursements d'emprunts	665	36.871,17	30.561,34
E. Provisions pour risques et charges	666	500.000,00	200.000,00
F. Dotations aux amortissements des subsidés d'investissement accordés	667	4.550,00	4.550,00
V. Sous-total (charges non décaissées)	66	3.824.285,96	3.375.505,32
VI. Total des charges d'exploitation (II + V)	60/66	35.706.208,19	32.935.564,41
VII. Boni d'exploitation (VI' - VI)		2.285.887,51	2.678,10
VIII. Charges exceptionnelles			
A. Du service ordinaire	671	50.186,53	159.237,49
B. Du service extraordinaire	672	0,00	0,00
C. Charges exceptionnelles non budgétées	673	1,43	71.275,00
Sous-total (charges exceptionnelles)	67	50.187,96	230.512,49
IX. Dotations aux réserves			
A. Du service ordinaire	685	507.082,90	1.065.000,00
B. Du service extraordinaire	686	1.691.829,26	65.340,11
Sous-total des dotations aux réserves	68	2.198.912,16	1.130.340,11
X. Total des charges exceptionnelles et des dotations aux réserves (VIII + IX)	67/68	2.249.100,12	1.360.852,60
XI. Boni exceptionnel (X' - X)		0,00	0,00
XII. Total des charges (VI + X)		37.955.308,31	34.296.417,01
XIII. Boni de l'exercice (XII' - XII)		765.570,23	0,00
XIV. Affectation des bonis (XIII)			
A. Boni d'exploitation à reporter au bilan	69201	2.285.887,51	2.678,10
B. Boni exceptionnel à reporter au bilan	69202	0,00	0,00
Sous-total (affectation des résultats)	69	2.285.887,51	2.678,10
XV. Contrôle de balance (XII + XIV = XV')		40.241.195,82	34.299.095,11

COMPTE DE RESULTATS		Codes	2022	2021
I'. Produits courants				
A'. Produits de la fiscalité	70	11.411.449,72	10.130.223,50	
B'. Produits d'exploitation	71	1.254.979,40	1.066.411,84	
C'. Subsidés d'exploitation reçus et récupérations de charges de personnel	72/73	18.949.607,79	17.171.230,42	
D'. Récupération des remboursements d'emprunts	74	36.871,17	30.561,34	
E'. Produits financiers	75	1.277.088,70	523.551,88	
a'. Récupération des charges financières des emprunts et des prêts accordés	751/5	528.550,85	423.502,08	
b'. Produits financiers divers	754/7	748.537,85	100.049,80	
II'. Sous-total (produits courants)	70/75	32.929.996,78	28.921.978,98	
III'. Mali courant (II - II')		0,00	638.080,11	
IV'. Produits résultant de la variation normale des valeurs de bilan, redressements, travaux internes				
A'. Plus-values annuelles	761	1.866.816,96	807.163,22	
B'. Variations des stocks	764	0,00	0,00	
C'. Redressement des cptes des remb. des emprunts	765	2.471.011,32	2.484.734,88	
D'. Réductions des subsides d'investissement, des dons et legs obtenus	767	724.270,64	724.365,43	
E'. Travaux internes passés à l'immobilisé	769	0,00	0,00	
V'. Sous-total (produits non encaissés)	76	5.062.098,92	4.016.263,53	
VI'. Total des produits d'exploitation (II' + V')	70/76	37.992.095,70	32.938.242,51	
VII'. Mali d'exploitation (VI - VI')		0,00	0,00	
VIII'. Produits exceptionnels				
A'. Du service ordinaire	771	87.547,24	270.395,83	
B'. Du service extraordinaire	772	0,00	19.295,88	
C'. Produits exceptionnels non budgétés	773	0,00	97.788,48	
Sous-total (produits exceptionnels)	77	87.547,24	387.480,19	
IX'. Prélèvements sur les réserves				
A'. Du service ordinaire	785	0,00	4.957,87	
B'. Du service extraordinaire	786	641.235,60	602.828,97	
Sous-total des prélèvements sur réserves	78	641.235,60	607.786,84	
X'. Total des produits exceptionnels et des prélèvements sur réserves (VIII' + IX')	77/78	728.782,84	995.267,03	
XI'. Mali exceptionnel (X - X')		1.520.317,28	365.585,57	
XII'. Total des produits (VI' + X')		38.720.878,54	33.933.509,54	
XIII'. Mali de l'exercice (XII - XII')		0,00	362.907,47	
XIV'. Affectation des malis (XIII')				
A'. Mali d'exploitation à reporter au bilan	79201	0,00	0,00	
B'. Mali exceptionnel à reporter au bilan	79202	1.520.317,28	365.585,57	
Sous-total (affectation des résultats)	79	1.520.317,28	365.585,57	
XV'. Contrôle de balance (XII' + XIV' = XV)		40.241.195,82	34.299.095,11	

Commentaires

Glossaire

Termes

Définitions:

Exercice propre	L'exercice du document allant du 1er janvier au 31 décembre
Exercices antérieurs	Les opérations antérieures à l'exercice propre
Résultat global	Le boni ou le mali de l'exercice propre cumulé avec celui des exercices antérieurs
Dépenses de transfert	Dépenses effectuées à destination de tiers à la commune (d'autres institutions, organismes, ménages ..)
Recettes de transfert	Recettes en provenance de tiers (subsides, taxes, ...)
Recettes de prestation	Recettes découlant de services payants rendus par la commune, de locations, de droits d'entrée ...
Dépenses de prélèvements	Sommes prélevées sur les excédents budgétaires par la commune pour alimenter des fonds de réserves ordinaires ou extraordinaires (pour financer des dépenses d'investissement sur fonds propres) ou des provisions (pour faire face à des charges futures importantes)
Recettes de prélèvements	Utilisation des fonds de réserve et des provisions (constitués au moyen des dépenses de prélèvement)
Ordinaire	Les recettes et dépenses nécessaires au fonctionnement de la commune (taxes, subventions , salaires,électricité,fournitures,...)
Extraordinaire	Les dépenses et leurs moyens de financement afférentes aux investissements (travaux importants, rénovations, achat de matériel et de véhicules etc ...)